

Relatório Analítico dos Investimentos

em junho, 2º trimestre e 1º semestre de 2025

Este relatório atende a Portaria MTP N° 1.467, de 2 de junho de 2022.

Total para cálculo dos limites da Resolução: R\$ 43.370.988,17


Disponibilidades Financeiras: R\$ 75.159,91

PL Total: R\$ 43.446.148,08

Fundo	Resgate Carência	Saldo	Particip. S/ PL	Cotistas	% PL Fundo	Lei
03.543.447/0001-03 BB IMA-B 5 RESP LIMITADA FIF CIC RENDA FIXA PREVIDENCIÁRIO LP	D+1 Não há	2.375.323,44	5,48%	644	0,06%	7º I b
07.442.078/0001-05 BB IMA-B TÍTULOS PÚBLICOS RESP LIMITADA FIF RENDA FIXA PREVIDENCIÁRIO	D+1 Não há	5.799.421,23	13,37%	422	0,23%	7º I b
14.964.240/0001-10 BB IMA-GERAL EX-C TÍTULOS PÚBLICOS RESP LIMITADA FIF RENDA FIXA PREVIDENCIÁRIO	D+1 Não há	1.723.673,19	3,97%	75	0,75%	7º I b
54.602.092/0001-09 BB TÍTULOS PÚBLICOS VÉRTICE 2026 RESP LIMITADA FIF RENDA FIXA PREVIDENCIÁRIO	D+0 17/08/2026	4.426.689,11	10,21%	414	0,10%	7º I b
23.215.097/0001-55 CAIXA BRASIL GESTÃO ESTRATÉGICA RESP LIMITADA FIF CIC RENDA FIXA	D+0 Não há	5.743.895,71	13,24%	536	0,17%	7º I b
14.386.926/0001-71 CAIXA BRASIL IDKA IPCA 2A TÍTULOS PÚBLICOS RESP LIMITADA FIF RENDA FIXA LP	D+0 Não há	5.046.480,04	11,64%	669	0,15%	7º I b
11.061.217/0001-28 CAIXA BRASIL IMA GERAL TÍTULOS PÚBLICOS RESP LIMITADA FIF RENDA FIXA LP	D+0 Não há	4.700.999,90	10,84%	98	1,03%	7º I b
11.060.913/0001-10 CAIXA BRASIL IMA-B 5 TÍTULOS PÚBLICOS RESP LIMITADA FIF RENDA FIXA LP	D+0 Não há	5.836.015,89	13,46%	746	0,10%	7º I b
05.164.356/0001-84 CAIXA BRASIL TÍTULOS PÚBLICOS RESP LIMITADA FIF RENDA FIXA LP	D+0 Não há	20.878,57	0,05%	808	0,00%	7º I b
13.077.418/0001-49 BB PERFIL RESP LIMITADA FIF CIC RENDA FIXA REFERENCIADO DI PREVIDENCIÁRIO LP	D+0 Não há	7.697.611,09	17,75%	1.347	0,03%	7º III a

Enquadramento e Política de Investimento (RENDA FIXA) - base (Junho / 2025) - Resolução CMN nº 4.963, 25/11/2021

Artigos - Renda Fixa	Resolução	Carteira \$	Carteira	Estratégia PI - 2025			GAP Superior
				Inf	Alvo	Sup	
Artigo 7º, Inciso I, Alínea a	100,00%	0,00	0,00%	0,00%	0,00%	10,00%	4.337.098,82
Artigo 7º, Inciso I, Alínea b	100,00%	35.673.377,08	82,25%	25,00%	56,00%	100,00%	7.697.611,09
Artigo 7º, Inciso III, Alínea a	60,00%	7.697.611,09	17,75%	10,00%	38,00%	60,00%	18.324.981,81
Artigo 7º, Inciso IV	20,00%	0,00	0,00%	0,00%	1,00%	10,00%	4.337.098,82
Artigo 7º, Inciso V, Alínea b	5,00%	0,00	0,00%	0,00%	1,00%	5,00%	2.168.549,41
Total Renda Fixa	100,00%	43.370.988,17	100,00%	35,00%	96,00%	185,00%	

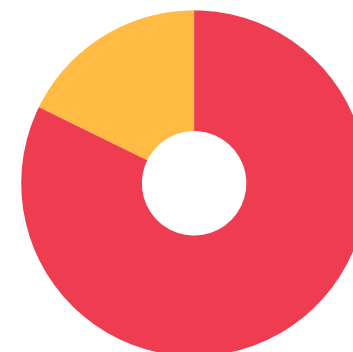


RENDA FIXA 43.370.988,17

Enquadramento e Política de Investimento (RENDA VARIÁVEL E EXTERIOR) - base (Junho / 2025) - Resolução CMN nº 4.963, 25/11/2021

Artigos - Renda Variável / Estruturado / Imobiliário	Resolução	Carteira \$	Carteira	Estratégia PI - 2025			GAP Superior
				Inf	Alvo	Sup	
Artigo 8º, Inciso I	30,00%	0,00	0,00%	0,00%	2,00%	25,00%	10.842.747,04
Artigo 10º, Inciso I	10,00%	0,00	0,00%	0,00%	2,00%	10,00%	4.337.098,82
Artigo 10º, Inciso II	5,00%	0,00	0,00%	0,00%	0,00%	1,00%	433.709,88
Artigo 11º	5,00%	0,00	0,00%	0,00%	0,00%	1,00%	433.709,88
Total Renda Variável / Estruturado / Imobiliário	30,00%	0,00	0,00%	0,00%	4,00%	37,00%	

Artigos - Exterior	Resolução	Carteira \$	Carteira	Estratégia de Alocação PI - 2025			GAP Superior
				Inferior	Alvo	Superior	
Artigo 9º, Inciso III	10,00%	0,00	0,00%	0,00%	2,00%	10,00%	4.337.098,82
Total Exterior	10,00%	0,00	0,00%	0,00%	2,00%	10,00%	



7º I b 7º III a

Estratégia de Alocação para os Próximos 5 Anos

Artigos	Estratégia de Alocação - 2025		Limite Inferior (%)	Limite Superior (%)
	Carteira \$	Carteira %		
Artigo 7º, Inciso I, Alínea a	0,00	0,00	0,00	10,00
Artigo 7º, Inciso I, Alínea b	35.673.377,08	82,25	25,00	80,00
Artigo 7º, Inciso III, Alínea a	7.697.611,09	17,75	10,00	50,00
Artigo 7º, Inciso IV	0,00	0,00	0,00	10,00
Artigo 7º, Inciso V, Alínea b	0,00	0,00	0,00	5,00
Artigo 8º, Inciso I	0,00	0,00	0,00	25,00
Artigo 9º, Inciso III	0,00	0,00	0,00	10,00
Artigo 10º, Inciso I	0,00	0,00	0,00	10,00
Artigo 10º, Inciso II	0,00	0,00	0,00	1,00
Artigo 11º	0,00	0,00	0,00	1,00

Enquadramento por Gestores - base (Junho / 2025)

Gestão	Valor	% S/ Carteira	% S/ PL Gestão
BB GESTÃO DE RECURSOS DTVM	22.022.718,06	50,78	-
CAIXA DTVM S.A	21.348.270,11	49,22	0,10

Artigo 20º - O total das aplicações dos recursos do regime próprio de previdência social em fundos de investimento e carteiras administradas não pode exceder a 5% (cinco por cento) do volume total de recursos de terceiros gerido por um mesmo gestor ou por gestoras ligadas ao seu respectivo grupo econômico, assim definido pela CVM em regulamentação específica. (NR) - (Resolução 4963)

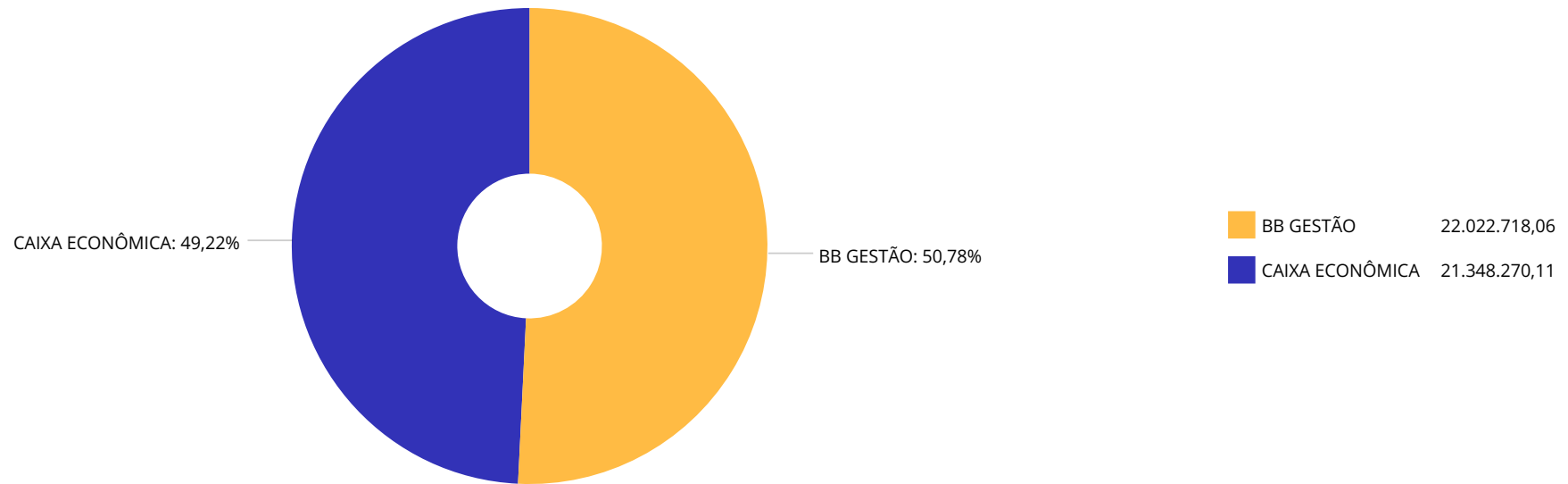
Retorno dos investimentos e Benchmark's de ativos no mês de Junho/2025 - RENDA FIXA

	Mês	Ano	3M	6M	12M	24M	VaR Mês	Volatilidade 12M
IPCA + 5,00% ao ano (Benchmark)	0,63%	5,45%	2,17%	5,54%	10,62%	21,06%	-	-
BB TÍTULOS PÚBLICOS VÉRTICE 2026 RESP LIMITADA FIF RENDA FIXA PRE...	0,41%	5,01%	2,57%	5,01%	8,42%	-	0,63%	2,10%
IDKA IPCA 2 Anos (Benchmark)	0,25%	5,88%	2,69%	5,88%	8,58%	17,67%	-	-
CAIXA BRASIL IDKA IPCA 2A TÍTULOS PÚBLICOS RESP LIMITADA FIF REND...	0,20%	5,56%	2,41%	5,56%	8,10%	16,83%	0,81%	2,55%
IMA Geral (Benchmark)	1,27%	7,91%	4,26%	7,91%	10,73%	19,84%	-	-
BB IMA-GERAL EX-C TÍTULOS PÚBLICOS RESP LIMITADA FIF RENDA FIXA P...	1,28%	7,79%	4,27%	7,79%	10,54%	19,33%	0,52%	2,01%
CAIXA BRASIL IMA GERAL TÍTULOS PÚBLICOS RESP LIMITADA FIF RENDA F...	1,29%	7,88%	4,30%	7,88%	10,52%	19,29%	0,55%	2,09%
IMA-B 5 (Benchmark)	0,45%	6,04%	2,85%	6,04%	8,96%	17,92%	-	-
BB IMA-B 5 RESP LIMITADA FIF CIC RENDA FIXA PREVIDENCIÁRIO LP	0,43%	5,97%	2,84%	5,97%	8,71%	17,38%	0,82%	2,32%
CAIXA BRASIL IMA-B 5 TÍTULOS PÚBLICOS RESP LIMITADA FIF RENDA FIX...	0,43%	5,95%	2,81%	5,95%	8,73%	17,42%	0,83%	2,32%
IMA-B (Benchmark)	1,30%	8,80%	5,17%	8,80%	7,32%	10,61%	-	-
BB IMA-B TÍTULOS PÚBLICOS RESP LIMITADA FIF RENDA FIXA PREVIDENCI...	1,25%	8,67%	5,11%	8,67%	7,06%	10,02%	1,44%	5,21%
CDI (Benchmark)	1,10%	6,41%	3,33%	6,41%	12,13%	25,24%	-	-
CAIXA BRASIL TÍTULOS PÚBLICOS RESP LIMITADA FIF RENDA FIXA LP	1,11%	6,40%	3,30%	6,40%	12,09%	24,80%	0,03%	0,12%
BB PERFIL RESP LIMITADA FIF CIC RENDA FIXA REFERENCIADO DI PREVID...	1,10%	6,53%	3,32%	6,53%	12,24%	25,38%	0,01%	0,11%

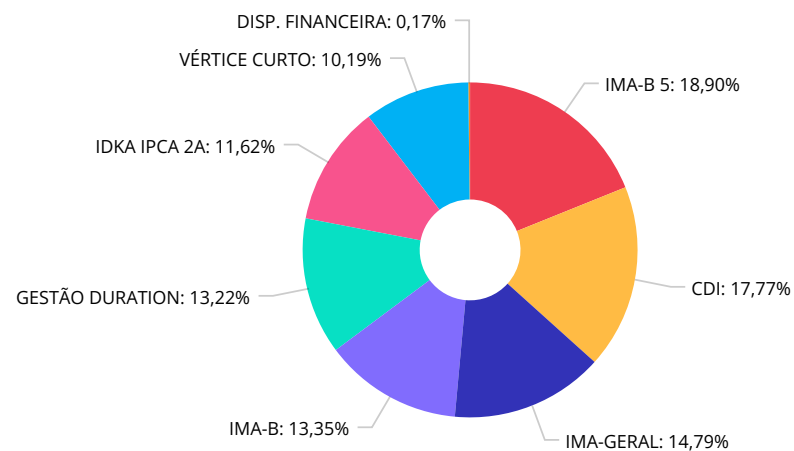
Retorno dos investimentos e Benchmark's de ativos no mês de Junho/2025 - RENDA FIXA

	Mês	Ano	3M	6M	12M	24M	VaR Mês	Volatilidade 12M
IPCA (Benchmark)	0,24%	2,99%	0,93%	2,99%	5,35%	9,80%	-	-
CAIXA BRASIL GESTÃO ESTRATÉGICA RESP LIMITADA FIF CIC RENDA FIXA	1,02%	6,63%	3,51%	6,63%	10,69%	18,88%	0,50%	1,39%

Distribuição dos ativos por Administradores - base (Junho / 2025)



Distribuição dos ativos por Sub-Segmentos - base (Junho / 2025)

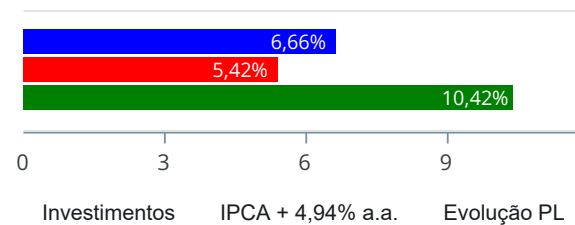


■ IMA-B 5	8.211.339,33	■ CDI	7.718.489,66	■ IMA-GERAL	6.424.673,09	■ IMA-B	5.799.421,23
■ GESTÃO DURATION	5.743.895,71	■ IDKA IPCA 2A	5.046.480,04	■ VÉRTICE CURTO	4.426.689,11	■ DISP. FINANCEIRA	75.159,91

Retorno e Meta de Rentabilidade acumulados no ano de 2025

Mês	Saldo Anterior	Aplicações	Resgates	Saldo no Mês	Retorno	Retorno Acum	Retorno Mês	Retorno Acum	Meta Mês	Meta Acum	Gap Acum	VaR
Janeiro	39.052.423,70	363.633,91	700.000,00	39.296.214,35	580.156,74	580.156,74	1,49%	1,49%	0,58%	0,58%	255,03%	1,03%
Fevereiro	39.296.214,35	1.257.130,15	843.496,24	39.995.239,83	285.391,57	865.548,31	0,72%	2,21%	1,70%	2,29%	96,69%	0,91%
Março	39.995.239,83	1.113.633,91	850.000,00	40.607.554,62	348.680,88	1.214.229,19	0,87%	3,10%	0,93%	3,24%	95,74%	0,77%
Abril	40.607.554,62	1.163.633,91	750.000,00	41.681.489,03	660.300,50	1.874.529,69	1,61%	4,76%	0,82%	4,08%	116,67%	0,91%
Maio	41.681.489,03	1.113.633,91	750.000,00	42.454.029,90	408.906,96	2.283.436,65	0,97%	5,78%	0,66%	4,77%	121,13%	0,77%
Junho	42.454.029,90	1.063.633,91	750.000,00	43.123.400,57	355.736,76	2.639.173,41	0,83%	6,66%	0,62%	5,42%	122,74%	0,66%

Investimentos x Meta de Rentabilidade x PL



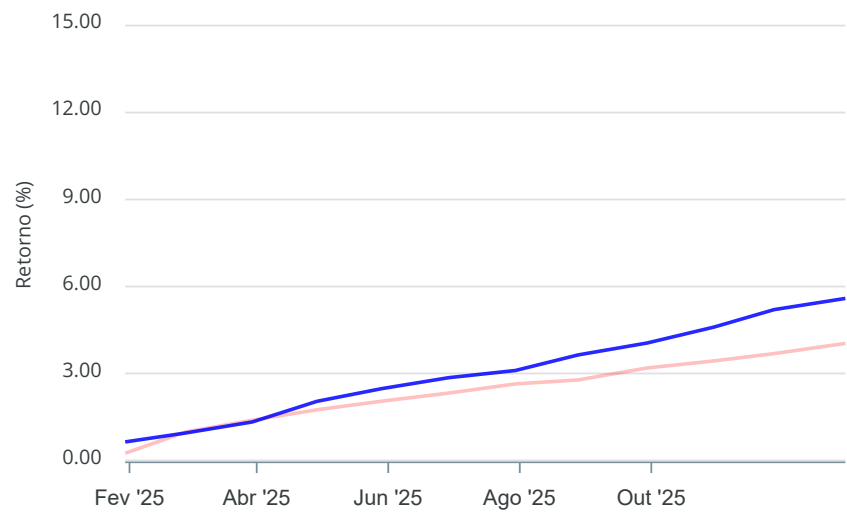
Gráficos ilustrativos de Evolução Patrimonial e indicadores

Evolução do Patrimônio



Comparativo

ANO 36M



- Investimentos Meta de Rentabilidade CDI IMA-B
- IMA-B 5 IMA-B 5+ IMA Geral IRF-M IRF-M 1
- IRF-M 1+ Ibovespa IBX SMLL IDIV
- Investimentos Meta de Rentabilidade CDI IMA-B
- IMA-B 5
- IMA-B 5+ IMA Geral IRF-M IRF-M 1 IRF-M 1+
- Ibovespa IBX SMLL IDIV

Retorno dos Investimentos após as movimentações (aplicações e resgates) no mês de Junho/2025

FUNDOS DE RENDA FIXA

Ativos Renda Fixa	Saldo Anterior	Aplicações	Resgates	Saldo Atual	Retorno (R\$)	Retorno (%)	(%) Instit	Var - Mês
CAIXA BRASIL IMA GERAL TÍTULOS PÚBLICOS RESP LIMIT...	4.641.304,46	0,00	0,00	4.700.999,90	59.695,44	1,29%	1,29%	0,55%
BB IMA-GERAL EX-C TÍTULOS PÚBLICOS RESP LIMITADA F...	1.701.980,17	0,00	0,00	1.723.673,19	21.693,02	1,27%	1,27%	0,52%
BB IMA-B TÍTULOS PÚBLICOS RESP LIMITADA FIF RENDA ...	5.728.001,54	0,00	0,00	5.799.421,23	71.419,69	1,25%	1,25%	1,44%
CAIXA BRASIL TÍTULOS PÚBLICOS RESP LIMITADA FIF RE...	20.649,92	0,00	0,00	20.878,57	228,65	1,11%	1,11%	0,03%
CAIXA BRASIL GESTÃO ESTRATÉGICA RESP LIMITADA FIF ...	5.685.686,74	0,00	0,00	5.743.895,71	58.208,97	1,02%	1,02%	0,50%
BB PERFIL RESP LIMITADA FIF CIC RENDA FIXA REFEREN...	7.250.414,78	1.113.633,91	750.000,00	7.697.611,09	83.562,40	1,00%	1,10%	0,01%
CAIXA BRASIL IMA-B 5 TÍTULOS PÚBLICOS RESP LIMITAD...	5.811.024,86	0,00	0,00	5.836.015,89	24.991,03	0,43%	0,43%	0,83%
BB IMA-B 5 RESP LIMITADA FIF CIC RENDA FIXA PREVID...	2.365.219,45	0,00	0,00	2.375.323,44	10.103,99	0,43%	0,43%	0,82%
BB TÍTULOS PÚBLICOS VÉRTICE 2026 RESP LIMITADA FIF...	4.408.535,92	0,00	0,00	4.426.689,11	18.153,19	0,41%	0,41%	0,63%
CAIXA BRASIL IDKA IPCA 2A TÍTULOS PÚBLICOS RESP LI...	5.036.370,87	0,00	0,00	5.046.480,04	10.109,17	0,20%	0,20%	0,81%
Total Renda Fixa	42.649.188,71	1.113.633,91	750.000,00	43.370.988,17	358.165,55	0,83%		0,66%

Retorno dos Investimentos após as movimentações (aplicações e resgates) no 2º Trimestre/2025

FUNDOS DE RENDA FIXA

Ativos Renda Fixa	Saldo Anterior	Aplicações	Resgates	Saldo Atual	Retorno (R\$)	Retorno (%)	(%) Instít
BB IMA-B TÍTULOS PÚBLICOS RESP LIMITADA FIF RENDA ...	5.517.500,49	0,00	0,00	5.799.421,23	281.920,74	5,11%	5,11%
BB PERFIL RESP LIMITADA FIF CIC RENDA FIXA REFEREN...	6.681.539,16	3.027.267,82	2.250.000,00	7.697.611,09	238.804,11	2,46%	3,32%
CAIXA BRASIL GESTÃO ESTRATÉGICA RESP LIMITADA FIF ...	5.549.274,12	0,00	0,00	5.743.895,71	194.621,59	3,51%	3,51%
CAIXA BRASIL IMA GERAL TÍTULOS PÚBLICOS RESP LIMIT...	4.507.139,82	0,00	0,00	4.700.999,90	193.860,08	4,30%	4,30%
CAIXA BRASIL IMA-B 5 TÍTULOS PÚBLICOS RESP LIMITAD...	5.676.659,97	0,00	0,00	5.836.015,89	159.355,92	2,81%	2,81%
CAIXA BRASIL IDKA IPCA 2A TÍTULOS PÚBLICOS RESP LI...	4.927.941,46	0,00	0,00	5.046.480,04	118.538,58	2,41%	2,41%
BB TÍTULOS PÚBLICOS VÉRTICE 2026 RESP LIMITADA FIF...	3.955.374,75	363.633,91	0,00	4.426.689,11	107.680,45	2,49%	2,57%
BB IMA-GERAL EX-C TÍTULOS PÚBLICOS RESP LIMITADA F...	1.653.098,97	0,00	0,00	1.723.673,19	70.574,22	4,27%	4,27%
BB IMA-B 5 RESP LIMITADA FIF CIC RENDA FIXA PREVID...	2.309.777,35	0,00	0,00	2.375.323,44	65.546,09	2,84%	2,84%
CAIXA BRASIL TÍTULOS PÚBLICOS RESP LIMITADA FIF RE...	20.212,28	0,00	0,00	20.878,57	666,29	3,30%	3,30%
Total Renda Fixa	40.798.518,37	3.390.901,73	2.250.000,00	43.370.988,17	1.431.568,07	3,41%	

Retorno dos Investimentos após as movimentações (aplicações e resgates) no 1º Semestre/2025

FUNDOS DE RENDA FIXA

Ativos Renda Fixa	Saldo Anterior	Aplicações	Resgates	Saldo Atual	Retorno (R\$)	Retorno (%)	(%) Instit
BB IMA-B TÍTULOS PÚBLICOS RESP LIMITADA FIF RENDA ...	5.336.811,40	0,00	0,00	5.799.421,23	462.609,83	12,93%	8,67%
BB PERFIL RESP LIMITADA FIF CIC RENDA FIXA REFEREN...	7.214.222,06	4.577.267,82	4.550.000,00	7.697.611,09	456.121,21	13,39%	6,53%
CAIXA BRASIL GESTÃO ESTRATÉGICA RESP LIMITADA FIF ...	5.386.848,69	0,00	0,00	5.743.895,71	357.047,02	13,94%	6,63%
CAIXA BRASIL IMA GERAL TÍTULOS PÚBLICOS RESP LIMIT...	4.357.691,83	0,00	0,00	4.700.999,90	343.308,07	14,73%	7,88%
CAIXA BRASIL IMA-B 5 TÍTULOS PÚBLICOS RESP LIMITAD...	5.508.355,85	0,00	0,00	5.836.015,89	327.660,04	11,45%	5,95%
CAIXA BRASIL IDKA IPCA 2A TÍTULOS PÚBLICOS RESP LI...	4.780.802,48	0,00	0,00	5.046.480,04	265.677,56	11,53%	5,56%
BB TÍTULOS PÚBLICOS VÉRTICE 2026 RESP LIMITADA FIF...	2.792.679,09	1.548.031,88	93.496,24	4.426.689,11	179.474,38	10,89%	5,01%
BB IMA-B 5 RESP LIMITADA FIF CIC RENDA FIXA PREVID...	2.241.513,34	0,00	0,00	2.375.323,44	133.810,10	11,47%	5,97%
BB IMA-GERAL EX-C TÍTULOS PÚBLICOS RESP LIMITADA F...	1.599.090,82	0,00	0,00	1.723.673,19	124.582,37	14,62%	7,79%
CAIXA BRASIL TÍTULOS PÚBLICOS RESP LIMITADA FIF RE...	19.622,42	0,00	0,00	20.878,57	1.256,15	14,20%	6,40%
Total Renda Fixa	39.237.637,98	6.125.299,70	4.643.496,24	43.370.988,17	2.651.546,73	6,51%	

Disclaimer

Este documento (caracterizado como relatório, parecer ou análise) foi preparado para uso exclusivo do destinatário, não podendo ser reproduzido ou distribuído por este a qualquer pessoa sem expressa autorização da CRÉDITO E MERCADO CONSULTORIA DE INVESTIMENTOS.. As informações aqui contidas, tem por somente, o objetivo de prover informações e não representa, em nenhuma hipótese, uma oferta de compra e venda ou solicitação de compra e venda de qualquer valor mobiliário ou instrumento financeiro. Trata-se apenas uma OPINIÃO que reflete o momento da análise e são consubstanciadas em informações coletadas em fontes públicas e que julgamos confiáveis.

As informações aqui contidas não representam garantia de exatidão das informações prestadas ou julgamento sobre a qualidade delas, e não devem ser consideradas como tais.

A utilização destas informações em suas tomadas de decisão e consequentes perdas e ganhos não nos torna responsáveis diretos.

As informações deste documento estão em consonância com as informações sobre o(s) produto(s) mencionado(s), entretanto não substituem seus materiais oficiais, como regulamentos, prospectos de divulgação e outros exigidos legalmente. É recomendada a leitura cuidadosa destes materiais, com especial atenção para as cláusulas relativas aos objetivos, aos riscos e à política de investimento do(s) produto(s). Todas as informações podem ser obtidas com os responsáveis pela distribuição, administração, gestão ou no próprio site da CVM (Comissão de Valores Mobiliários) através do link: <https://www.gov.br/cvm/pt-br>.

Sua elaboração buscou atender os objetivos do cliente, considerando a sua situação financeira e seu perfil de investidor.

A rentabilidade obtida no passado não representa garantia de rentabilidade futura e os produtos estruturados e/ou de longo prazo possuem, além da volatilidade, riscos associados à sua carteira de crédito e estruturação. Os riscos inerentes aos diversos tipos de operações com valores mobiliários de bolsa, balcão, nos mercados de liquidação futura e de derivativos, podem resultar em perdas aos investimentos realizados, bem como o inverso proporcionalmente. Todos e qualquer outro valor exibido está representado em Real (BRL) e para os cálculos, foram utilizadas observações diárias, sendo sua fonte o Sistema Quantum Axis e a CVM.

A contratação de empresa de Consultoria de Valores Mobiliários para a emissão deste documento não assegura ou sugere a existência de garantia de resultados futuros ou a isenção de risco. Cabe a Consultoria de Valores Mobiliários a prestação dos serviços de ORIENTAÇÃO, RECOMENDAÇÃO E ACONSELHAMENTO, DE FORMA PROFISSIONAL, INDEPENDENTE E INDIVIDUALIZADA, SOBRE INVESTIMENTOS NO MERCADO DE VALORES MOBILIÁRIOS, CUJA ADOÇÃO E IMPLEMENTAÇÃO SEJAM EXCLUSIVAS DO CLIENTE (Resolução CVM nº 19/2021).

Na apuração do cálculo de rentabilidade da carteira de investimentos são considerados os recursos descritos no Art. 3º da Resolução CMN nº 5.272/2025, provenientes do recolhimento das alíquotas de contribuição dos servidores, exclusivamente com finalidade previdenciária, excluindo qualquer tipo de recurso recebidos com finalidade administrativa, em consonância com a Portaria MTP nº 1.467/2022, art. 84, inciso III, alínea "a".

Os RPPS DEVEM, independente da contratação de Consultoria de Valores Mobiliários, se adequar às normativas pertinentes e principalmente a Portaria MTP nº 1.467/2022 e suas alterações, além da Resolução CMN nº 5.272/2025, que dispõem sobre as aplicações dos recursos financeiros dos Regimes Próprios de Previdência Social, instituídos pela União, Estados, Distrito Federal e Municípios e dá outras providências.